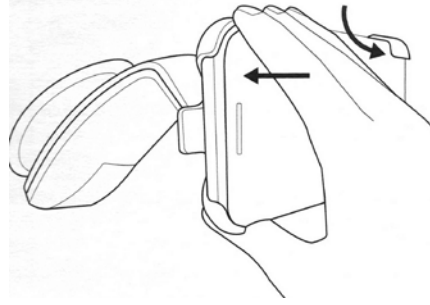


**Telefona turētājs**  
stiprināms pie automašīnas vējstikla  
paredzēts Samsung Galaxy S II I9100  
010-11857-00

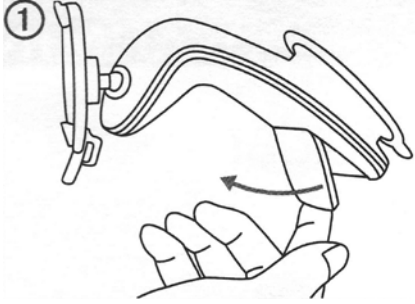


Samsung Galaxy SII ir iespējams lietot arī horizontālā stāvoklī. Lai to izdarītu, stiprinājuma pamatni ir jāpagriež horizontāli.

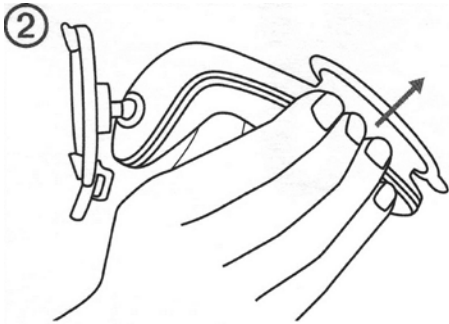


**Telefona turētāja nofiksēšana.**

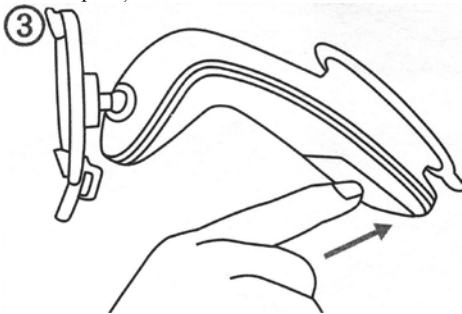
Piespiediet telefona turētāja sviru augšup ①.



Stingri piespiediet telefona turētāja piesūcekli pie automašīnas vējstikla ②.

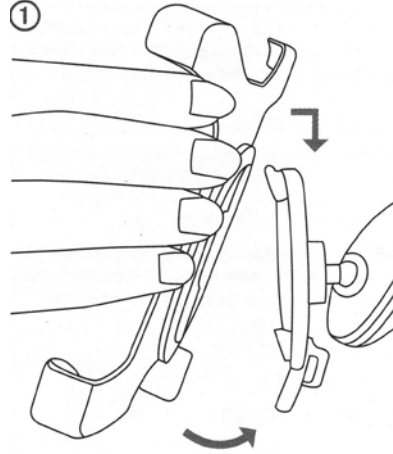


Piespiediet sviru atpakaļ vietā ③

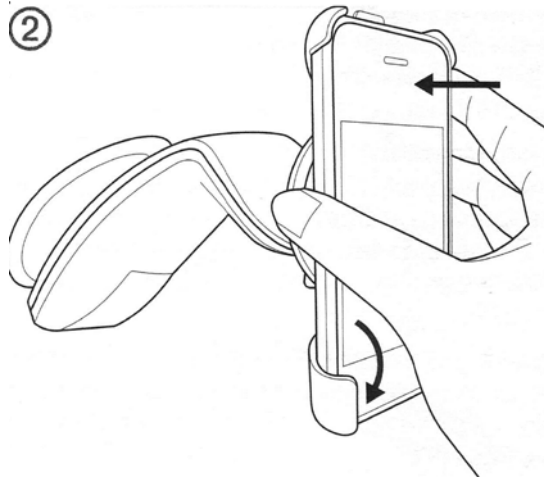


**Telefona ievietošana turētājā.**

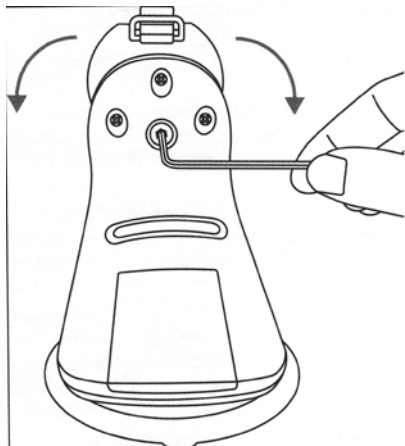
Ievietojiet stiprinājuma pamatni turētājā līdz dzirdat klikšķi (sk. attēlu 1).



Ievietojiet turētājā Samsung Galaxy SII, līdz dzirdat klikšķi. (sk. attēlu 2)



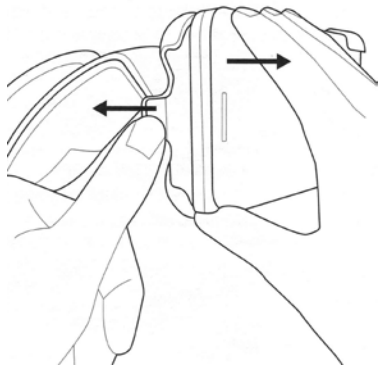
Stiprinājuma pamatni iespējams novietot dažādos leņķos. Lai to atvieglotu, stiprinājuma aizmugurē ir jāparegulē esošā skrūve pa labi vai pa kreisi.



**Ierices noņemšana no stiprinājuma.**

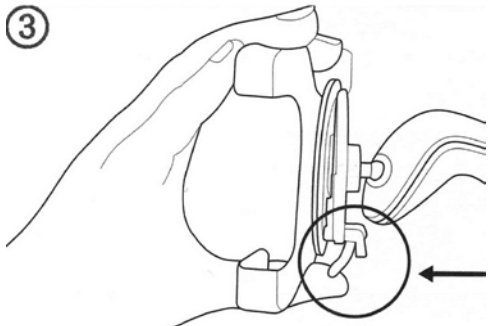
Uz stiprinājuma pamatnes nospiediet sviru virzienā pret sevi un izņemiet Samsung Galaxy SII ①.

①



Piespiediet turētāja mazo sviru uz sevi ③, lai noņemtu stiprinājuma pamatni ②.

③



②

